

МУНИЦИПАЛЬНОЕ БЮДЖЕТНОЕ ДОШКОЛЬНОЕ
ОБРАЗОВАТЕЛЬНОЕ УЧРЕЖДЕНИЕ ДЕТСКИЙ САД
КОМПЕНСИРУЮЩЕГО ВИДА № 2 "ГНОМИК«

*«Мнемотехника как одна из
инновационных технологий обучения
дошкольников правилам дорожного
движения»*

Воспитатель
Гребенюк-Отиско С.В.

АКТУАЛЬНОСТЬ

Работая над проблемой профилактики детского дорожно-транспортного травматизма в течение двух лет я изучала и применяла множество различных технологий (как традиционных, так и нетрадиционных). Не все методы показали свою эффективность, поскольку главной задачей любой технологии (метода) является доступность и заинтересованность ребенка в процессе обучения. Ряд нетрадиционных технологий дал, на мой взгляд, устойчивый положительный результат. Об одной из таких технологий я сегодня и хочу рассказать вам.

МНЕМОТЕХНИКА

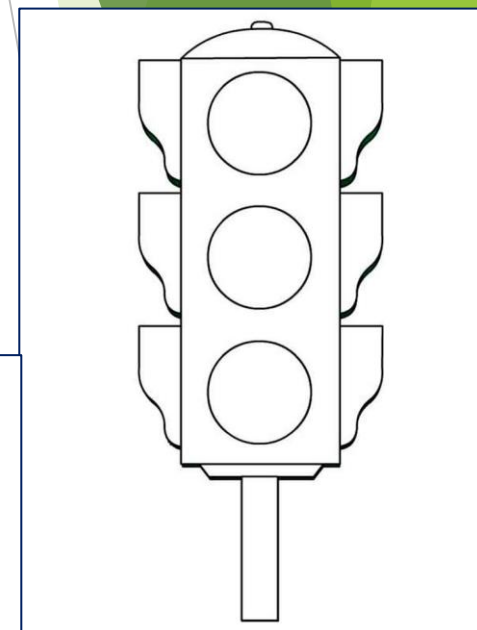
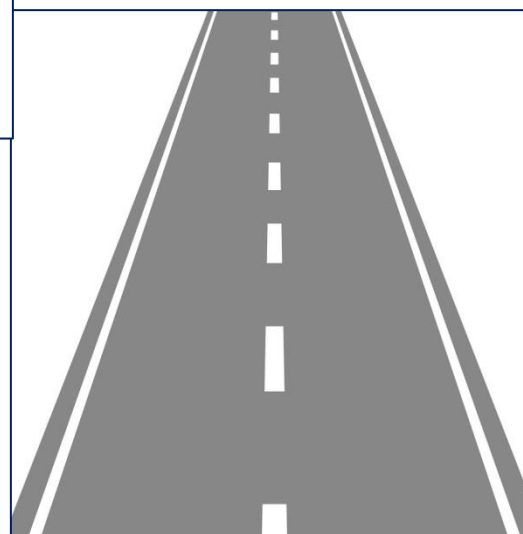

система различных приемов, облегчающих запоминание и увеличивающих объем памяти путем образования дополнительных ассоциаций.

*Цель обучения мнемотехнике –
развитие всех видов памяти, мышления,
воображения, внимания.*


С помощью мнемотехники мы решаем следующие задачи:

- 1. Закрепление знаний по правилам дорожного движения.*
- 2. Активизация связной речи.*
- 3. Расширение и обогащение словарного запаса детей.*
- 4. Формирование умения преобразовывать абстрактные символы в образы (перекодировка информации)*
- 5. Развитие у детей восприятия, воображения, внимания, памяти, творческого мышления, умения использовать средства мнемотехники.*

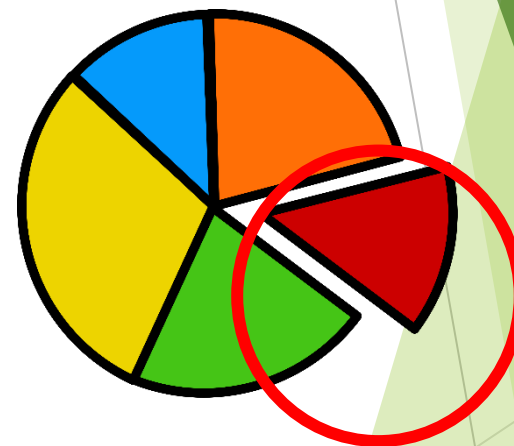
***Мнемоквадрат** — это одиночное изображение, которое обозначает слово, словосочетание или простое предложение.*




Мнемодорожка – это последовательность изображений, которые расположены в ряд. В изображение может быть зашифровано словосочетание, или простое предложение.




НЕЛЬЗЯ ПЕРЕБЕГАТЬ ПРОЕЗЖУЮ ЧАСТЬ




ПЕРЕХОДЯ ДОРОГУ, ПОСМОТРИ НАЛЕВО И НАПРАВО






ПЕРЕХОДИ ДОРОГУ, ДЕРЖА ВЗРОСЛОГО ЗА РУКУ

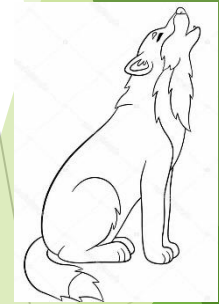
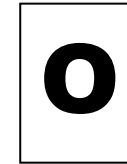


НЕ ПЕРЕХОДИ ДОРОГУ НА КРАСНЫЙ СВЕТ








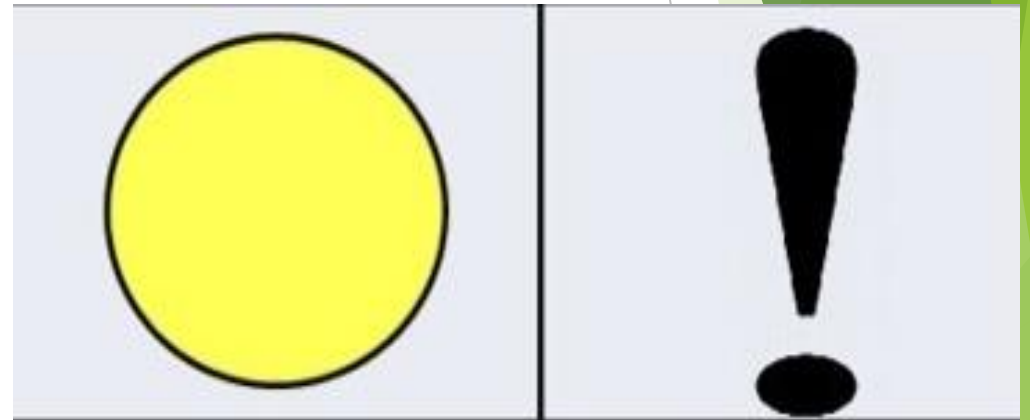


y-y-y

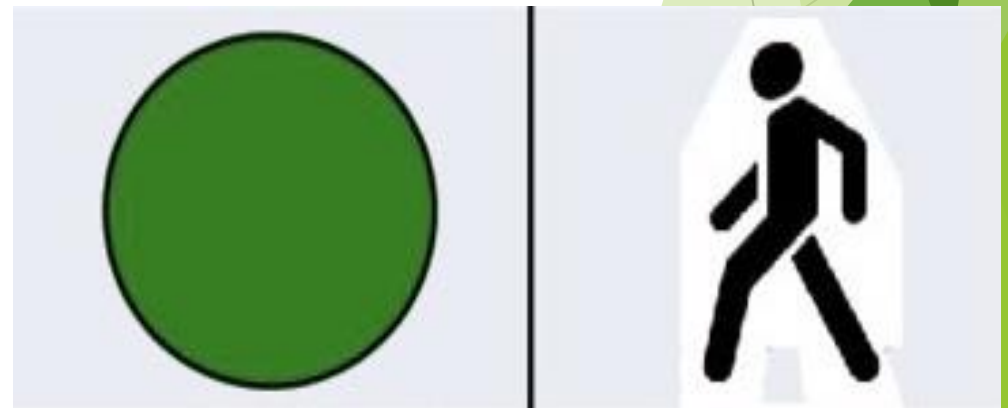
Загорелся КРАСНЫЙ свет,
пешеходу хода нет.



Желтый же сигнал сказал,
чтобы я зеленый ждал.




Сигнал зеленый говорит:
«Для тебя проход открыт».



ИГРА

«НАЙДИ СВОЙ ЗНАК»

*Мнемотаблица – схема, в которую
заложен определенный большой объем
информации*



РАССКАЗ

Дорога состоит из проезжей части, обочины и тротуара. По проезжей части едут автомобили, по тротуару идут пешеходы. Главный помощник – светофор. У него три сигнала: красный, желтый, зеленый. Он помогает водителям и пешеходам. Дорожные знаки предупреждают, запрещают, подсказывают, что нужно делать пешеходу или водителю. Переходить проезжую часть можно только там, где есть светофор или по пешеходному переходу. Водителям и пешеходам нужно быть внимательными и соблюдать правила дорожного движения.

Мнемотехника

Мнемоквадрат

Мнемотаблица

Мнемодорожка



***СПАСИБО ЗА
ВНИМАНИЕ!***